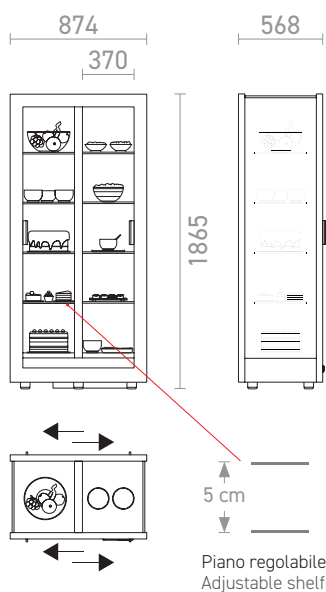




TEP-M18

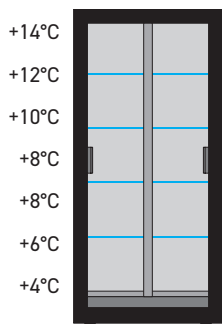
Gastronomia / Delicatessen

SCHEDA TECNICA • TECHNICAL SHEET

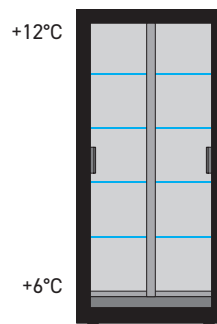


CODE	mm	Kg	h	n	dB	V	W	A	HF	USE
TEP-M18	874 x 568 x 1865	138	540	8	47	230 / 50Hz	320	1,95	R 290	Professional

EXAMPLES OF SETTINGS



SET 4 °C



SET 6 °C





TECHNISCHE EIGENSCHAFTEN

		HAUSHALT	GEWERBLICH
Temperaturregler	Digital	•	•
	Digital mit Fernsteuerung und App	OPT	OPT
Temperatur Einstellung	von +4°C bis +18°C, vom Benutzer wählbar	•	•
Kühlsystem	Statisch oder belüftet, vom Benutzer wählbar	•	•
Kondensationssystem	Belüftet	•	•
Kühleinheit	Integrierter Kompressor - Zentrales Kühlsystem (patentiert)	•	•
	Externer Kompressor und Außeneinheit	OPT	OPT
Kompressortyp	Feste Drehzahl	-	•
	Inverter	•	OPT
Verdampfertyp	Wendel mit Kupferrohr	•	•
Verdampferschutz	Kathodische Tauchlackierung	•	•
Abtauen	Automatisch	•	•
Aktive Systeme	Automatische Kondenswasserverdampfung	•	•
	Antivibrationssystem	•	•
LED-Beleuchtung	Warmweiß (3000 K - COB durchgehendes Band - 1.2 W / mt - 160 lumen / mt - 24V)	•	OPT
	Neutralweiß (4000 K - COB durchgehendes Band - 4.8 W / mt - 336 lumen / mt - 24V)	OPT	•
	Dynamisch Weiß (3000 K - 6000K - COB durchgehendes Band - 14,0 W / mt - 1120 lumen / mt - 24V) Fernbedienung inklusive	OPT	OPT
	RGB (COB durchgehendes Band - 14,0 W / mt - 840 lumen / mt - 24V) Fernbedienung inklusive	OPT	OPT
Struktur	Thermisch getrenntes Aluminium - Polyurethanschaumplatten	•	•
Öffnung	Doppelte Schiebetüren	•	•
Glas	Niedrigemissions-Isolierglas - UV-Schutz - Argongas	•	•
Verriegelungssystem	Schlösser mit Schlüssel	•	•
Luftfiltersystem	Wiederaufladbarer Aktivkohlefilter	•	OPT

Der digitale Thermoregulator mit Fernsteuerung ist nicht für die Serie 30 Module verfügbar.
Der Inverter-Kompressor ist in allen Modulen der Serien 20 und 30 standardmäßig enthalten.

VERSANDDATEN

Abmessungen mit Verpackung auf Palette

1000 x 800 x 2060

Gewicht mit Verpackung auf Palette

150 kg

Volumen mit Verpackung auf Palette

1,7 m³

LEGENDE

	Interne Ventilatoren aus		Vorhanden / Standard
	Interne Ventilatoren an		Nicht vorhanden / Daten nicht verfügbar
	Lautstärke - Schalldruckpegel Leq (h 155 cm - d. 100 cm)		Optional
	Spannung		Innenvolumen
	Stromaufnahme		Nettomaße
	Kältemittel		Glasregale
	Nettogewicht		Gebrauch



STRUKTUR UND TÜREN



● Silber eloxiertes Aluminium



● Schwarz pulverbeschichtetes Aluminium

AUSSENVERKLEIDUNGEN

Die Vitrine kann mit verschiedenen Rahmen und Abdeckungen versehen werden, die in vielen Farben erhältlich und leicht austauschbar sind.

Vitrine mit Aluminiumstruktur



+

linear



dune



klassisch




Cover



MDF




rahmen
linear



AYOUS




rahmen
dune



AYOUS



rahmen
klassischer




HPL

Hochdrucklaminat



cover



RAL 20



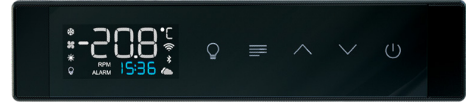
MDF
DUNE
KLASSISCH



TEMPERATURREGELER




DIGITALER TEMPERATURREGELER (STANDARD)



FERNGESTEUERTER TEMPERATURREGELER (OPTIONAL)

Mit dem digitalen Temperaturregler können Sie die Temperatur einstellen, die Innenbelüftung aktivieren, die Beleuchtung einschalten, den manuellen Abtauzyklus starten und auf die Parameter zugreifen, die den Betrieb der Vitrine steuern. Der fernsteuerbare Temperaturregler bietet die Möglichkeit, die Vitrine mit dem WLAN zu verbinden und sie über die Expo ConneX App zu steuern. Ein hochmodernes Verbindungssystem ermöglicht es unseren Technikern, weltweit aus der Ferne Unterstützung zu leisten, egal wo sich das Produkt befindet.

PATENTIERTES ZENTRALES KÜHLSYSTEM



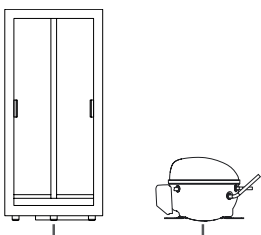
Dies stellt eine Revolution im Bereich der angewandten Thermodynamik dar. Es ist der weltweit erste Kühlschrank mit einer Verdampferwendel in der Mitte des Kühlraums, was ein perfektes thermisches Gleichgewicht schafft. Der Verdampfer dient als Unterstützung. Alle Flaschen sind gleich weit von der Kältequelle entfernt. Das belüftete Kondensationsystem mit Druckflügel befindet sich im Inneren der Basis.

WIEDERAUFLADBARER AKTIVKOHLEFILTER



Der häufige Wechsel der Kohlen ist wichtig, um ein korrektes Mikroklima in der Vitrine zu erhalten, besonders wenn die Vitrine nicht oft geöffnet wird. Der wiederaufladbare Aktivkohlefilter ermöglicht einen einfachen Austausch der Kohlen, ohne den gesamten Filter ersetzen zu müssen. Verbrauchte Kohlen können im Biomüll entsorgt werden. Eine Lösung im Zeichen der maximalen Umweltverträglichkeit und einer bedeutenden Kostenersparnis bei der Wartung der Vitrine.

EXTERNE KÄLTEEINHEIT



Die Fernbedienungseinheit besteht aus der Installation der Kondensatoreinheit außerhalb. Die Vorteile der Fernbedienungseinheit sind eine leisere und unauffälligere Verwaltung des Kühlsystems, da das Geräusch und die Wärmeentwicklung des Motors innerhalb der Vitrine vermieden werden.